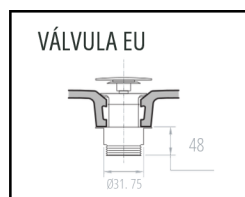
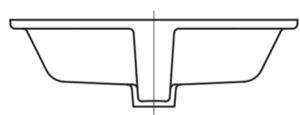
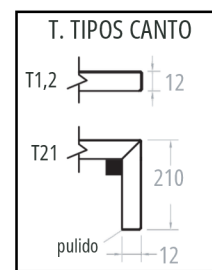
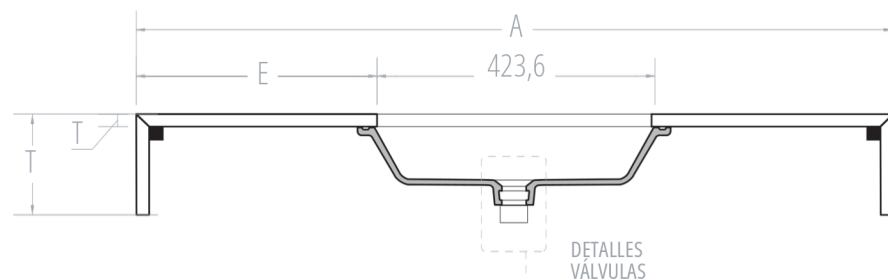
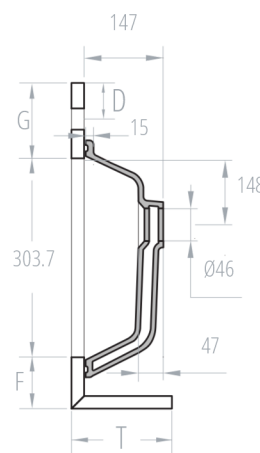
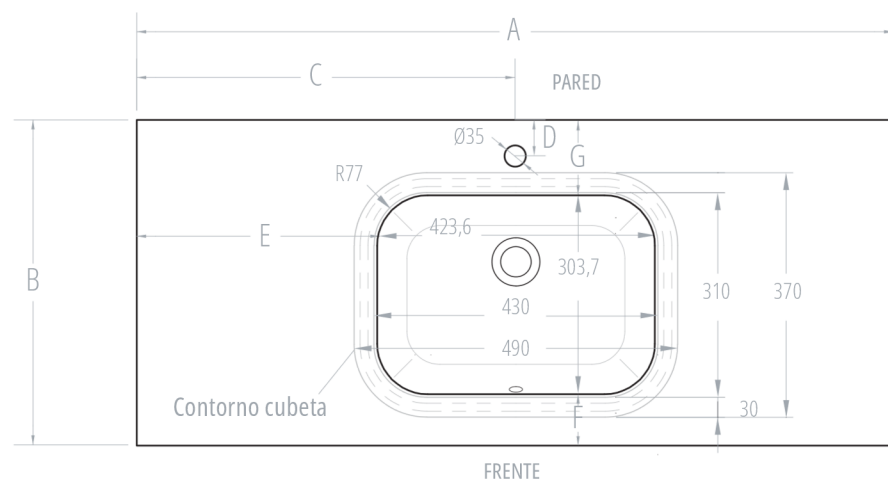


MODELO H-LINE FLEX 1 Cubeta



ACCESORIOS INCLUIDOS

- Válvula de drenaje
 - Soportes de acero para instalación a pared (faldón)
- Los refuerzos son necesarios al menos en las cubetas bajo encimera y en el faldón.

Cantidad (unidades)

Color y acabado Silestone

Color Dekton

T: Selecciona el tipo de canto/faldón:

☐ T 1,2cm ☐ T 21cm

A. min. 550mm máx. 3200mm

**con faldón, min. 690mm

B. min. 370mm máx. 600mm

**con taladro para grifo, min. 430mm

Taladro para grifo Ø35

SI = Indicar dimensiones en apartados C y D.

C. min.50mm

D. min.50mm

E. Canto recto: min. 50mm

Faldón: min. 120mm

F. Estándar 80mm, min. 50mm

G. Sin grifo: min. 50mm

Con grifo. min 110mm, tener en cuenta apartado D.

Faldón estándar: Lado frontal + 2 lados cortos.
Si no se necesita un lado, tachar en el dibujo

A

B

☐ Sí ☐ No

C

D

E

F

G

EXTRAS:

- Toallero h=50mm. Solo con faldón. F ≥ 90mm

SI = Indicar el tamaño y posición en el dibujo. Estándar centrado con la cubeta

☐ S: 400mm

☐ M: 600mm

☐ L: 800mm

☐ Sí ☐ No

- Pata Lateral. Solo con faldón.

SI = Marcar el tipo de junta y el lado deseado. Ancho de pata= altura faldón (otro ancho, indicar)

☐ Pata junta recta

☐ Pata junta inglete

☐ Lado izquierdo

☐ Lado derecho

☐ Sí ☐ No

☐ Ambos lados

